

宏觀焦點

美國股市週三上升，企業業績理想帶動股市開盤上升，不過停擺持續至3月或導致美國一季經濟零增長及有消息指特朗普政策引起各國商界領袖不滿拖累大盤，但英國或舉行二次公投及眾議院通過議案結束停擺拉動股市從低位反彈。道瓊斯指數上升0.7%至24,576點；標準普爾指數上升0.2%至2,639點；納斯達克指數微升0.1%至7,026點。

油價週三下跌，因歐盟試圖建立一個體系以促進和伊朗的非美元貿易，繞過美國對伊朗的貿易制裁，加上美國汽油價格下跌。紐約3月期油下跌0.7%至每桶52.62美元。API公布上週美國原油庫存意外增加，汽油和餾分油庫存也增加。金價微升，紐約4月期金微升0.1%至每盎司1,290.2美元。

香港和內地股市週三微升。中資電訊股獲券商普遍看好，錄得較大升幅，其中中國聯通（762.HK）及中國鐵塔（788.HK）股價分別上升4.3%及5.0%；家用電器股造好，創維數碼（751.HK）上升9.8%；油氣開採股下跌。個股方面，兩潤食品（1068.HK）名譽主席祝義材已回家，公司股價跳漲28.9%；興業太陽能（750.HK）控股權潛在變動，股價急跌48.4%。恒生指數微升至27,008點，國企指數上升0.2%至10,631點，香港股市成交金額減少7.6%至778億港元。上證綜合指數微升0.1%至2,581點，滬深兩市成交金額減少12.1%至人民幣2,386億元。

行業及公司新聞

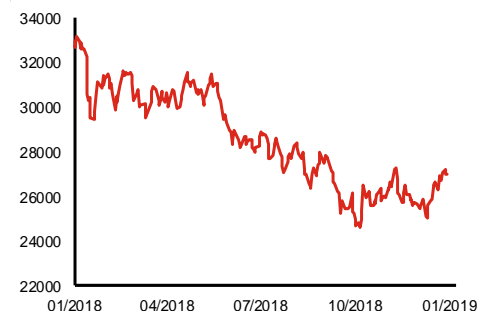
- 此前招股的貓眼娛樂（1896.HK）公開孖展認購仍未足額。
- 中化化肥（297.HK）發布盈利預喜，公司預計2018年將扭虧為盈錄得股東應佔溢利人民幣4-5億元（首三季為人民幣3.1億元）。主要受惠於公司加大直銷比例，提升毛利率，實現了量利持續增長，業務結構優化；及2）附屬公司中化吉林長山化工有限公司成本費用顯著降低，毛利率同比顯著提升。現價相當於10.7-13.4倍2018年市盈率。
- 渝港國際（613.HK）宣布主席以每股0.175港元（溢價2.9%）悉數出售其所持有公司44.1%股權予羅琪茵女士，後者擬維持公司之上市地位。公司股份將於今天復牌。
- I.T（999.HK）公布2019財年首三季（截止11月30日）業務狀況，以當地貨幣計算，首三季港澳及大陸市場之同店銷售分別按年增長4.8%及1.0%，而第三季港澳及大陸市場分別下跌1.8%及增長6.8%；首三季整體毛利率為63.5%，而第三季毛利率則跌至62.7%。
- 前進控股（1499.HK）宣布控股股東以每股0.152港元（大折讓61.0%）悉數出售其所持有公司60.5%股權予徐明星先生（區塊鏈技術企業家）等人，私有化要約價為0.1585港元（折讓59.4%），後者擬維持公司之上市地位。公司股份將於今天復牌。
- 金沙中國（1928.HK）公布按美國公認會計原則之2018年收益淨額為86.7億美元，同比增長14.2%（四季度增速約9.2%），股東應佔溢利按年上升18.8%至19.0億美元（四季度同比倒退10.4%至4.7億美元），低於市場平均預期接近8%。
- 招商銀行（3968.HK）發布業績快報，2018年營業收入人民幣2,487億元，同比增長12.6%，股東應佔溢利人民幣806億元，按年增長14.8%，符合市場預期；不良貸款率1.36%，較上年末下降0.25個百分點。現價相當於8.7倍2018年市盈率。

主要指數	收市價	日變動%	月變動%
恒生指數	27,008	0.01	5.29
國企指數	10,631	0.17	5.65
創業板指數	135	-0.38	-5.05
上證綜合指數	2,581	0.05	2.14
滬深300指數	3,141	-0.07	3.39
日經225指數	20,594	-0.14	1.59
道瓊斯指數	24,576	0.70	12.77
標普500指數	2,639	0.22	12.23
納斯達克指數	7,026	0.08	13.45
德國DAX指數	11,072	-0.17	4.12
法國CAC指數	4,840	-0.15	4.63
富時100指數	6,843	-0.85	2.35

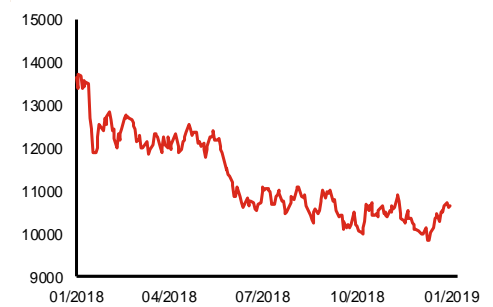
波幅指數	收市價	日變動%	月變動%
VIX指數	19.52	-6.15	-45.88
VHSI指數	18.80	-3.93	-24.47

商品	收市價	日變動%	月變動%
紐約期油	52.62	-0.74	22.42
黃金	1,290.20	0.05	0.82
銅	5,935.00	-0.77	-0.66
鋁	1,883.00	1.67	0.00
小麥	521.25	0.68	2.33
玉米	379.00	-0.72	0.07

恒生指數一年走勢圖



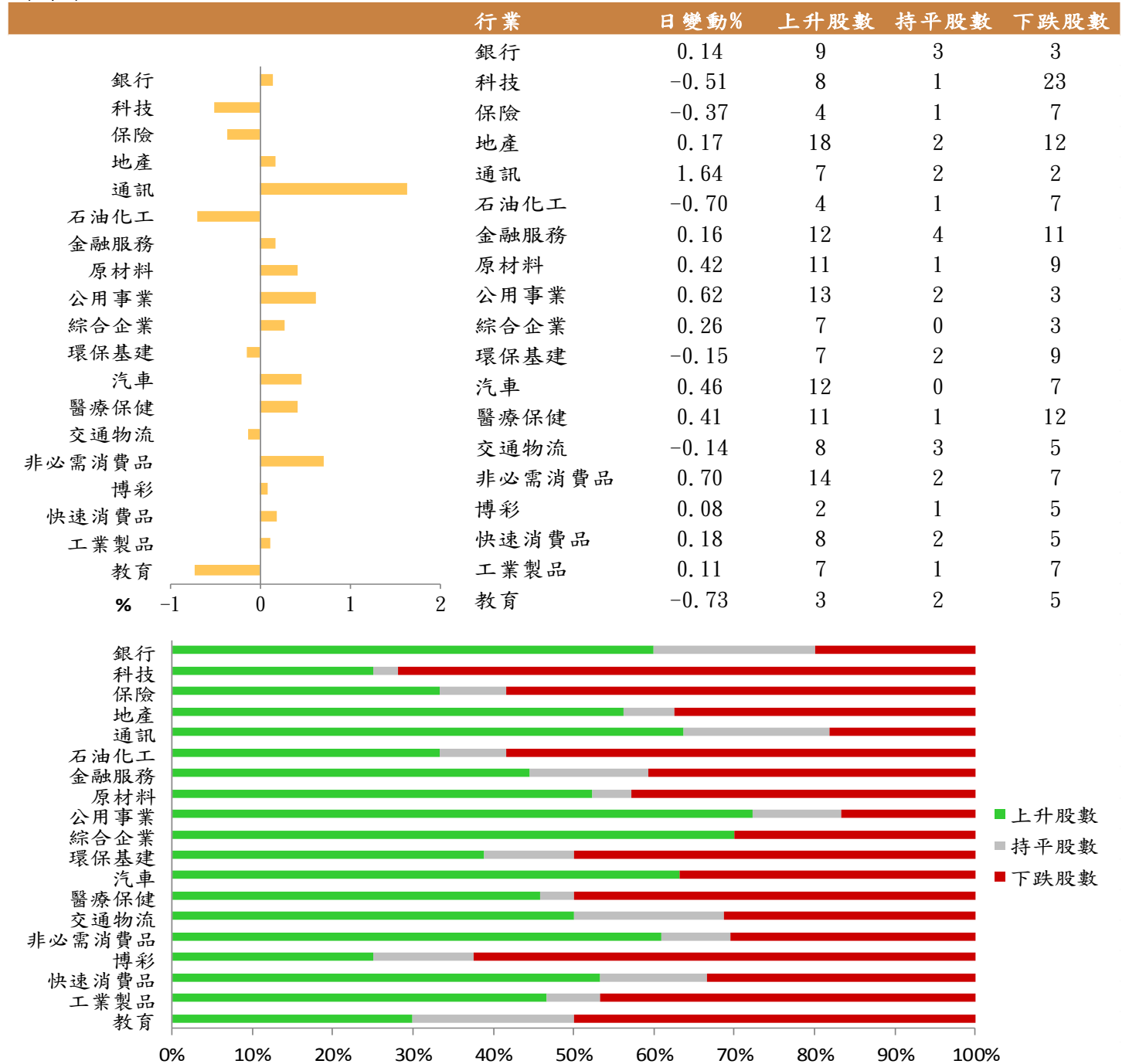
國企指數一年走勢圖



資料來源：彭博、西證證券經紀。

港股概況

指數	開市價	高位	低位	收市價	日變動 (%)	成交量 (億股)	成交額 (億元)	升股數	跌股數	持平股數
恒生指數	26,880	27,131	26,880	27,008	0.01	14.2	288.2	29	16	5
國企指數	10,576	10,683	10,571	10,631	0.17	24.8	245.1	26	18	6

行業表現


資料來源：彭博、西證證券經紀。

美國預托證券(ADR)

	代號	香港收市價	日變動%	ADR轉換價	日變動%	溢價(%)
長和	1	79.00	1.02	78.37	0.86	0.81
中電控股	2	91.35	0.50	91.90	0.39	-0.60
中華煤氣	3	16.92	0.71	16.94	-0.23	-0.14
匯豐控股	5	64.95	-0.23	65.33	0.63	-0.58
電能實業	6	53.80	0.00	53.94	1.12	-0.26
恒生銀行	11	177.00	0.23	176.54	0.42	0.26
恆基地產	12	43.05	0.70	42.20	0.65	2.00
新鴻基地產	16	125.20	1.21	125.40	1.85	-0.16
新世界發展	17	11.70	0.86	11.88	1.34	-1.55
太古股份	19	89.60	0.56	90.06	1.41	-0.51
銀河娛樂	27	49.20	-0.40	50.55	0.00	-2.67
港鐵公司	66	42.50	0.35	N/A	N/A	N/A
信和置業	83	14.14	0.28	14.06	0.00	0.59
恆隆地產	101	16.04	0.75	16.05	1.19	-0.06
中國旺旺	151	6.06	0.66	N/A	N/A	N/A
吉利汽車	175	12.24	-1.29	12.21	0.21	0.26
中信股份	267	11.82	-0.17	11.58	0.00	2.08
萬洲國際	288	6.70	0.00	6.71	-0.23	-0.11
中國石化	386	6.12	-0.97	6.14	0.67	-0.40
港交所	388	240.20	-0.33	239.34	-0.27	0.36
中國海外	688	27.40	1.29	26.94	0.00	1.71
騰訊	700	333.20	-0.77	330.97	-0.05	0.67
中國聯通	762	9.04	4.27	9.14	5.43	-1.08
領展房產基金	823	81.00	1.12	N/A	0.00	N/A
華潤電力	836	15.84	2.86	16.19	0.00	-2.14
中國石油	857	4.90	-1.21	4.86	0.18	0.84
中海油	883	12.62	-2.47	12.63	-0.27	-0.06
建設銀行	939	6.67	0.30	6.68	1.25	-0.18
中國移動	941	81.30	1.18	81.38	1.73	-0.10
長江基建	1038	61.80	-0.32	62.37	2.44	-0.91
恆安國際	1044	57.30	1.69	57.55	2.12	-0.43
中國神華	1088	19.28	1.90	19.26	2.61	0.11
石藥集團	1093	12.86	1.74	11.22	0.00	14.64
華潤置地	1109	29.80	-0.50	30.91	0.00	-3.59
長實地產	1113	63.80	0.71	N/A	N/A	N/A
中國生物製藥	1177	6.10	1.16	4.90	0.00	24.42
友邦保險	1299	68.45	-0.51	68.51	0.04	-0.09
工商銀行	1398	5.82	0.34	5.81	1.37	0.12
金沙中國	1928	35.65	-0.97	35.74	0.52	-0.25
九龍倉置業	1997	52.20	1.36	N/A	N/A	N/A
碧桂園	2007	9.62	0.00	10.09	5.44	-4.64
瑞聲科技	2018	45.10	-0.99	45.03	-0.09	0.16
申洲國際	2313	91.45	0.05	90.92	1.93	0.58
中國平安	2318	71.65	-0.83	72.01	0.41	-0.51
蒙牛乳業	2319	25.15	0.00	N/A	N/A	N/A
舜宇光學科技	2382	70.80	-3.15	72.26	-2.76	-2.02
中銀香港	2388	30.10	0.17	30.07	0.45	0.09
中國人壽	2628	19.04	1.28	18.92	1.94	0.63
交通銀行	3328	6.45	0.47	N/A	N/A	N/A
中國銀行	3988	3.48	0.00	3.46	0.27	0.46

資料來源：彭博、西證證券經紀。

AH股

	H股 代號	H股 收市價	H股 日變動%	H股對A股 溢價%		H股 代號	H股 收市價	H股 日變動%	H股對A股 溢價%
第一拖拉機	38	1.84	0.55	-67.49	中聯重科	1157	3.08	0.33	-27.55
東北電氣	42	0.66	0.00	-72.79	兗州煤業	1171	6.81	-1.73	-33.46
四川成渝	107	2.51	0.00	-40.79	中國鐵建	1186	10.86	-1.99	-9.08
青島啤酒	168	34.40	-1.71	-17.96	比亞迪	1211	45.30	1.80	-19.64
江蘇寧滬	177	11.70	0.86	0.48	農業銀行	1288	3.56	0.28	-14.16
京城機電	187	1.47	2.08	-76.39	新華保險	1336	29.65	0.68	-36.37
廣州廣船	317	5.39	0.19	-53.43	工商銀行	1398	5.82	0.34	-7.39
馬鞍山鋼鐵	323	3.59	-0.28	-13.67	麗珠醫藥	1513	24.05	-0.82	-22.63
上海石油化工	338	3.65	1.39	-38.77	中國中冶	1618	2.02	0.00	-41.91
鞍鋼股份	347	5.55	-0.18	-7.43	中國中車	1766	7.76	0.00	-22.70
江西銅業	358	9.36	-1.06	-38.38	廣發證券	1776	11.26	-0.53	-25.59
中國石油化工	386	6.12	-0.97	-1.53	中國交通建設	1800	7.68	0.39	-38.27
中國中鐵	390	7.19	-0.14	-9.27	晨鳴紙業	1812	4.55	-0.66	-32.79
廣深鐵路	525	3.18	0.00	-20.90	中煤能源	1898	3.29	1.23	-40.04
深圳高速	548	8.63	-0.69	-17.36	中國遠洋	1919	3.14	-2.48	-38.50
南京熊貓電子	553	2.79	0.72	-68.01	民生銀行	1988	5.78	1.23	-14.03
鄭煤機	564	3.88	2.11	-42.09	金隅股份	2009	2.55	0.79	-36.75
山東墨龍	568	1.30	1.56	-74.13	中集集團	2039	8.21	0.49	-37.22
北京北辰實業	588	2.21	0.91	-33.34	復星醫藥	2196	23.05	-0.65	-13.36
中國東方航空	670	4.67	0.00	-19.15	萬科企業	2202	27.90	-1.41	-4.57
山東新華製藥	719	4.02	-0.25	-43.60	金風科技	2208	7.15	-1.11	-43.06
中國國航	753	7.37	0.27	-19.75	廣汽集團	2238	8.44	0.84	-28.86
中興通訊	763	15.48	0.26	-34.47	中國平安	2318	71.65	-0.83	4.26
中國石油	857	4.90	-1.21	-41.57	長城汽車	2333	5.32	3.91	-28.15
白雲山	874	31.45	3.11	-25.00	濰柴動力	2338	9.65	0.00	0.28
東江環保	895	8.03	-3.25	-37.04	中國鋁業	2600	2.77	0.73	-34.84
華能國際電力	902	5.06	1.20	-37.25	中國太保	2601	26.35	-1.50	-22.94
安徽海螺水泥	914	39.45	0.90	10.91	上海醫藥	2607	16.74	-0.95	-12.60
海信科龍	921	7.22	-0.28	-24.52	中國人壽	2628	19.04	1.28	-24.74
建設銀行	939	6.67	0.30	-13.17	上海電氣	2727	2.65	0.76	-53.75
大唐發電	991	2.01	2.03	-43.87	中海集運	2866	0.87	0.00	-68.36
安徽皖通高速	995	4.82	1.47	-27.05	大連港	2880	1.03	1.98	-54.04
中信銀行	998	4.85	-0.82	-23.24	中海油田	2883	7.12	-2.73	-27.66
儀征化纖	1033	0.64	-3.03	-70.21	紫金礦業	2899	2.70	-0.37	-21.57
重慶鋼鐵	1053	1.20	0.00	-49.08	交通銀行	3328	6.45	0.47	-6.94
中國南方航空	1055	5.25	-1.13	-35.26	福耀玻璃	3606	25.95	0.39	-2.12
浙江世寶	1057	1.13	1.80	-78.78	招商銀行	3968	31.45	0.64	0.24
天津創業環保	1065	3.05	0.66	-67.44	中國銀行	3988	3.48	0.00	-15.62
華電國際電力	1071	3.71	0.54	-29.26	洛陽鉬業	3993	2.89	-0.34	-35.69
東方電氣	1072	5.14	0.39	-48.20	中信證券	6030	15.14	-0.39	-25.19
中國神華	1088	19.28	1.90	-14.15	中國光大銀行	6818	3.57	-1.11	-20.96
洛陽玻璃	1108	2.14	-0.93	-83.55	海通證券	6837	8.38	-0.59	-25.21
中海發展	1138	4.21	0.96	-25.47	華泰證券	6886	13.50	-1.32	-35.72

資料來源：彭博、西證證券經紀。

企業活動

日期	股票代號	公司名稱	活動
----	------	------	----

本日並無重要企業活動公布。

經濟資料

日期	國家	指數		預測	前值
24/01/2019	歐元區	Markit歐元區綜合採購經理人指數	一月初值	51.35	51.10
24/01/2019	歐元區	Markit歐元區製造業採購經理人指數	一月初值	51.34	51.40
24/01/2019	歐元區	Markit歐元區服務業採購經理人指數	一月初值	51.65	51.20
24/01/2019	美國	首次申請失業救濟金人數	一月十九日	218.43k	213.00k
24/01/2019	美國	連續申請失業救濟金人數	一月十二日	1732.20k	1737.00k

資料來源：彭博、西證證券經紀。

西證國際證券股份有限公司

電話：(852) 2802 8838

傳真：(852) 2587 9115

電郵：enquiry@swsc.hk

西證(香港)證券有限公司

電話：(852) 2544 1040

傳真：(852) 2544 1859

電郵：swsc.cr@swsc.hk

西證(香港)期貨有限公司

電話：(852) 2802 8838

傳真：(852) 2824 3937

電郵：swsc.cr@swsc.hk

西證(香港)融資有限公司

電話：(852) 2802 8838

傳真：(852) 2824 0888

電郵：swsc.cr@swsc.hk

西證(香港)資產管理有限公司

電話：(852) 2802 8838

傳真：(852) 2587 9115

電郵：swsc.cr@swsc.hk

西證(香港)財務有限公司

電話：(852) 2802 8838

傳真：(852) 2877 7601

電郵：enquiry@swsc.hk

市場分析部

電話：(852) 2802 8838

傳真：(852) 2824 3937

電郵：swsc.cr@swsc.hk

分析員核證

分析員（等）主要負責擬備本報告並謹此聲明 -

- (1) 本報告所表達意見均準確反映分析員（等）對所述公司（等）及其證券之個人見解；
- (2) 分析員（等）之補償與本報告的推薦或意見或企業融資部並沒有直接或間接的關係；
- (3) 分析員（等）不是直接或間接地受企業融資部監管或隸屬於企業融資部；
- (4) 分析員（等）就報告中論述的證券，並沒有違反安靜期限制；
- (5) 分析員（等）並沒有任何與報告中論述的公司（等）的董事職銜或擔任要員。

免責聲明

本報告內容或意見僅供參考之用途，並不構成任何買入或沽出證券或其他金融產品之要約。過去之成績不可作為未來成績的指標，同時未來回報是不能保證的，你可能蒙受所有資金的損失。本報告並無顧慮任何特定收取者之特定投資目標、財務狀況、或風險承受程度，投資者在進行任何投資前，必須對其投資進行獨立判斷或諮詢所需之獨立顧問意見。

雖然本報告資料來自或編寫自「西證(香港)證券經紀有限公司」(「西證證券經紀」)相信為可靠之來源，惟西證證券經紀並不明示或暗示地聲明或保證任何該等資料之準確性、完整性或可靠性。本報告內所提及之價格僅供參考之用途，投資產品之價值及收入可能會浮動。本報告內容或意見可隨時更改，西證證券經紀並不承諾提供任何有關變更之通知。

西證證券經紀及其集團公司、要員、董事及僱員在任何時間可持有本報告所提及之任何證券、認股證、期貨、期權、衍生產品或其他金融工具的長倉或短倉。西證證券經紀及其集團公司可能與報告中論述的公司（等）擁有或正尋求業務關係，包括但不限於企業融資業務關係。因此投資者應留意報告的客觀性可能受潛在的利益衝突所影響。

西證證券經紀及其集團公司在任何情況下，均不會就由於任何協力廠商在依賴本報告內容時之作為或不作為而導致任何類型之損失（無論是直接、間接、隨之而來或附帶者），負上法律責任或具有任何責任。

對部分的司法管轄區或國家而言，分發、發行或使用本報告會抵觸當地法律、法則、規定、或其他註冊或發牌的規例。本報告不是旨在向該等司法管轄區或國家的任何人或實體分發或由其使用。

未經西證證券經紀事先書面授權，任何人不得為任何目的複製、發出、發表此報告，西證證券經紀保留一切權利。

評級定義

公司	行業
買入：未來一年，公司絕對收益率為 50%以上	買入：未來一年，行業整體絕對收益率為 50%以上
增持：未來一年，公司絕對收益率介於 20%與 50%之間	增持：未來一年，行業整體絕對收益率介於 20%與 50%之間
中性：未來一年，公司絕對收益率介於-20%與 20%之間	中性：未來一年，行業整體絕對收益率介於-20%與 20%之間
回避：未來一年，公司絕對收益率為-20%以下	回避：未來一年，行業整體絕對收益率為-20%以下